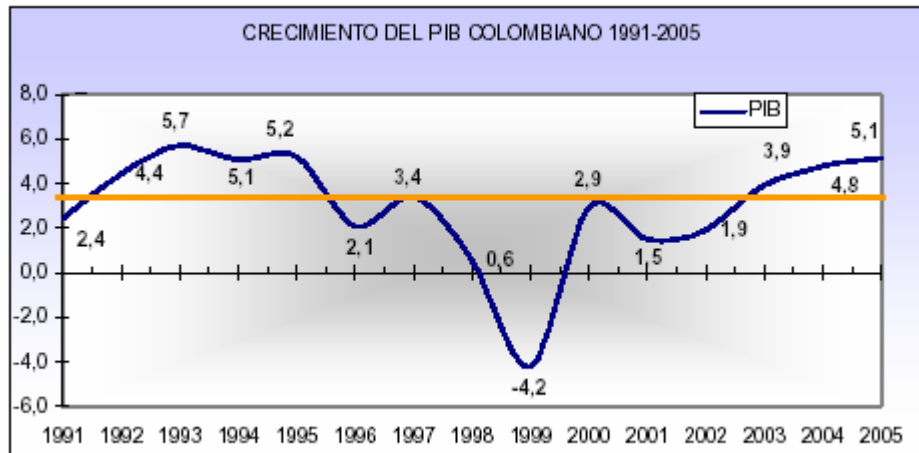


Por tercer año consecutivo el PIB de la economía colombiana crece por encima del crecimiento promedio de los últimos 15 años: el 2,9% (gráfica 1). En el 2003 creció el 3,9%, en el 2004 el 4,8% y en el 2005 el 5,1%.

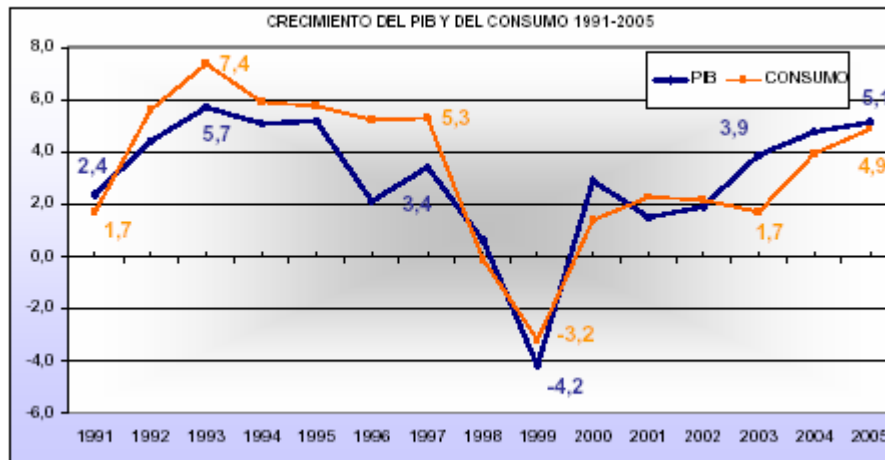
GRÁFICA 1



Fuente: DANE y Cuentas Nacionales.

De otro lado, si se revisa el comportamiento de cada uno de estos componentes en el tiempo se observa que, por ejemplo, el consumo total (gráfica 4) se está expandiendo, al igual que en la década pasada, pero de una forma mucho más moderada. Se observa también una fuerte coincidencia del ciclo del PIB y el ciclo del consumo.

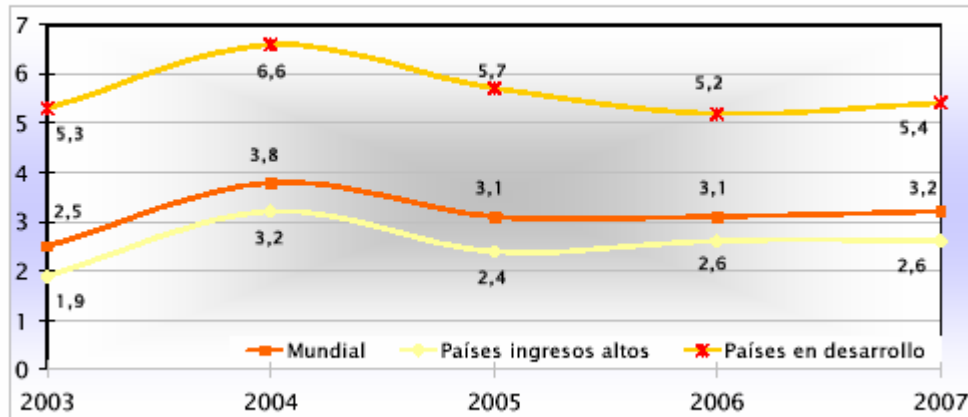
GRÁFICA 4



Datos: DANE, Cuentas Nacionales y cálculos propios.

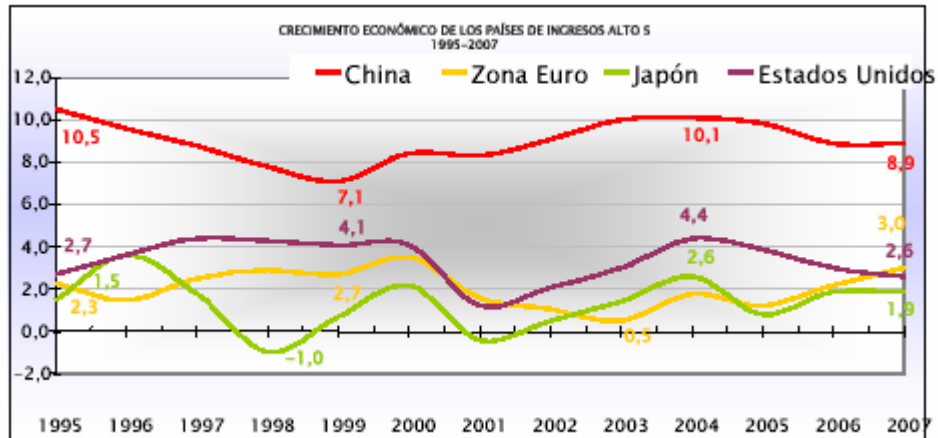
Desde 2003, la economía mundial está creciendo en promedio el 3,14%, crecimiento alentador si se compara con la fuerte recesión mundial de la década pasada. Aunque se desaceleró notablemente en el 2005, en relación con la fuerte expansión experimentada en el 2004, se espera que la economía mundial continúe creciendo más moderadamente durante el 2006 y el 2007 (gráfica 18).

GRÁFICA 18: CRECIMIENTO DE LA ECONOMÍA MUNDIAL
2003-2007



Datos: Fondo Monetario Internacional. Cálculos propios.

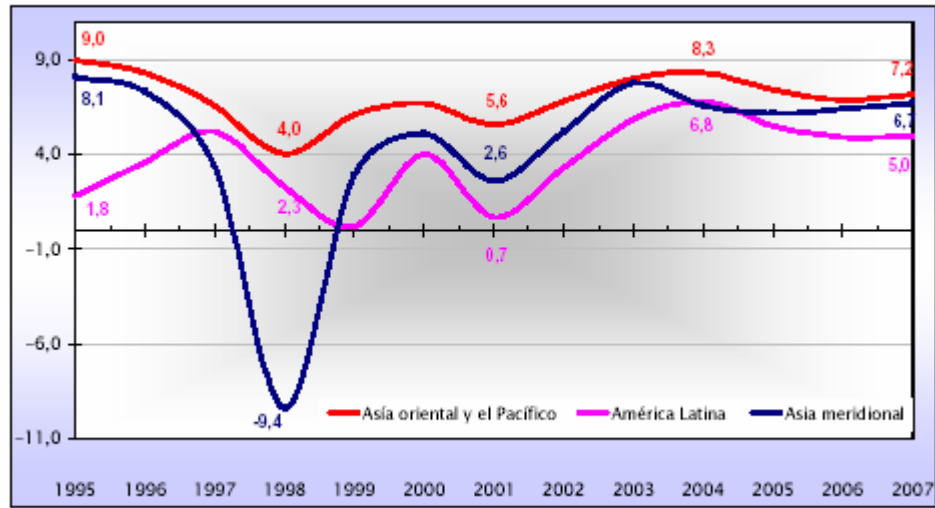
GRÁFICA 18



Datos: Fondo Monetario Internacional. Cálculos propios.

Las proyecciones indican que el ritmo de crecimiento de las economías en desarrollo disminuirá ligeramente del 5,9% al 5,5% en el 2007, presionando este crecimiento los países de Asia oriental, el pacífico y Asia meridional (gráfica 20).

GRÁFICA 20: CRECIMIENTO ECONÓMICO DE LOS PAÍSES EN VÍA DE DESARROLLO
1995-2007



Datos: Fondo Monetario Internacional. Cálculos propios.